

www.arthrogrypose.fr et les mots de passe...

Pour contrôler l'accès aux informations, le site www.arthrogrypose.fr deux verrous en parallèle (de la même façon que certaines portes ont deux verrous). Nous allons étudier successivement la manière de franchir ces 2 verrous.

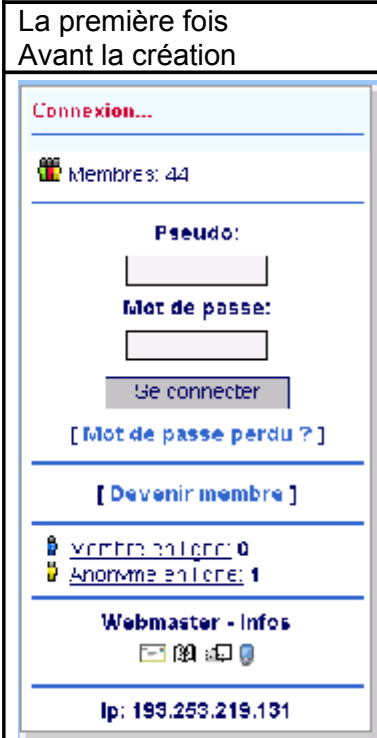
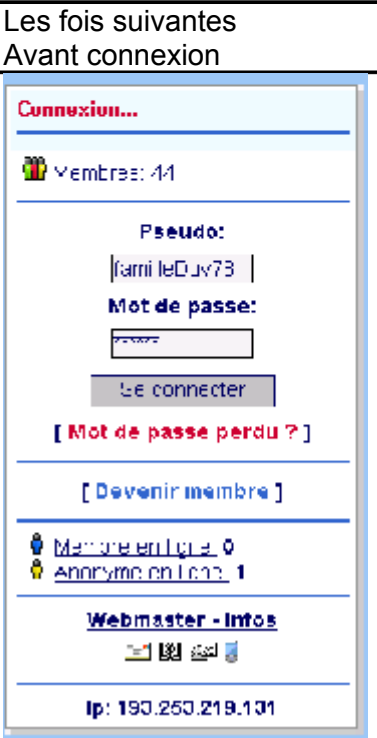
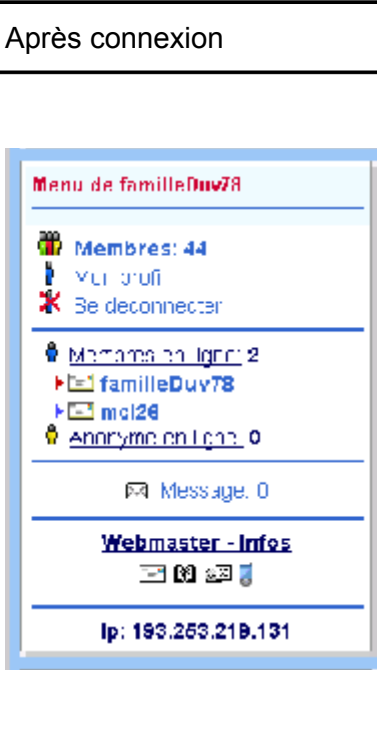
1^{er} verrou : le compte membre du site.

Ce verrou permet au site Internet de vous identifier en tant que membre du site. Pour accéder à certaines informations, le site indique : *vous devez devenir membre*. C'est une notion informatique. Il n'y a pas obligation de cotiser à l'association pour être membre du site.

Vous avez vous même les moyens de franchir ce verrou simple en « créant votre compte » :

Pour cela, la première fois, trouvez la **boîte « Connexion... »** et cliquer sur **[Devenir membre]**. Vous arrivez sur une page, et devez choisir un « pseudo » (lire les règles proposées) et un mot de passe de votre choix.

Voici les différents affichages de la **boîte « Connexion... »** :

La première fois Avant la création	Les fois suivantes Avant connexion	Après connexion
		

Le site Internet utilise la technique du « Cookie » pour pré-remplir votre connexion, d'un jour sur l'autre. Si suite à du ménage dans votre explorateur Internet, vous perdez votre Cookie, il suffira de vous souvenir de votre pseudo et de votre mot de passe.

Si vous n'êtes pas sur votre ordinateur habituel, pensez à cliquer sur « **Se déconnecter** » pour effacer les informations de connexion et empêcher une autre personne d'y accéder.

Si vous avez oublié votre pseudo ou votre mot de passe,

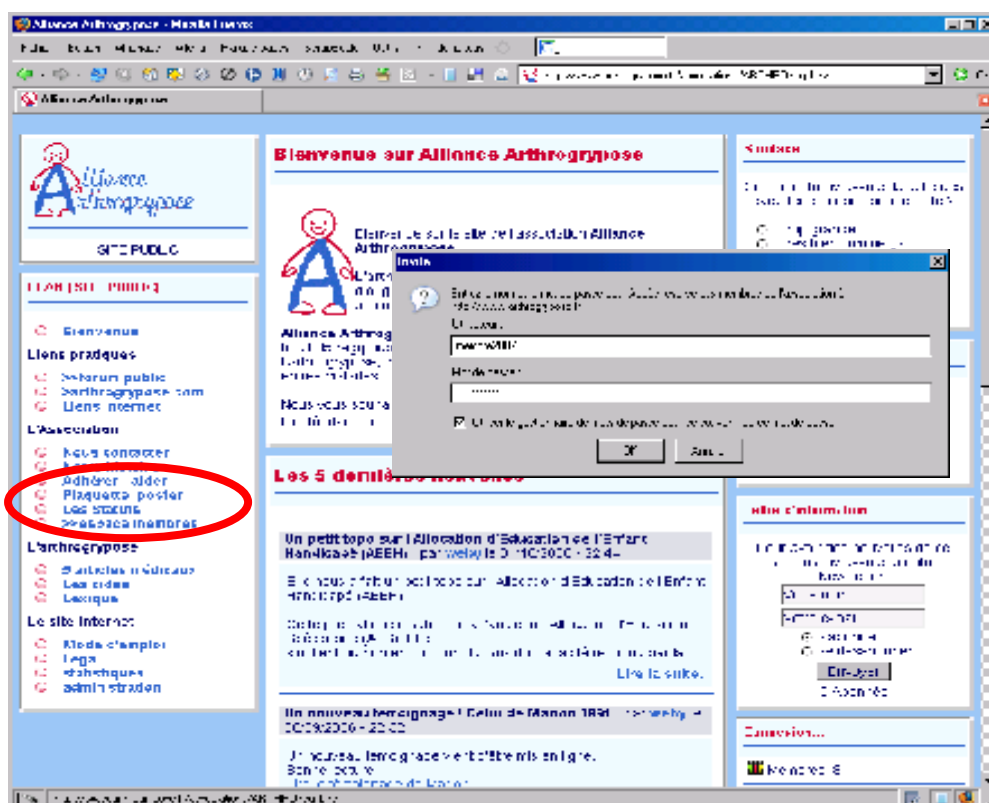
1. cliquez sur **[mot de passe perdu]** et indiquez votre e-mail.
2. Vous recevrez un premier mail de demande de confirmation : cliquez sur le lien proposé.
3. Vous recevrez un deuxième mail, avec votre pseudo et un nouveau mot de passe (suite aléatoire de caractères)
4. Utilisez le pseudo et ce mot de passe pour vous connecter.
5. Cliquer sur « **mon profil** », et là vous pouvez mettre un mot de passe plus sympathique de votre choix (bien taper 2 fois la même chose et le **bouton enregistrer** en bas de page) et ne plus l'oublier !

2ème verrou : l'espace membre de l'association

Pour accéder à l'espace réservé aux membres de l'association, sur le site www.arthrogrypose.fr, dans la colonne de gauche, cliquer sur « L'association : >>espace membre » .

Une fenêtre (grise) s'ouvre, et vous demande d'entrer le nom d'utilisateur et le mot de passe.
Entrez les informations qui vous ont été communiquées par la Trésorière, lors de votre adhésion (disponibles sur votre carte de membre de l'association)

Si vous cochez la case du genre « se souvenir de ce mot de passe », le browser le mémoriserà et vous n'aurez plus à vous en souvenir (à n'utiliser que sur votre ordinateur personnel !)



Vous vous retrouvez dans l'espace membre réservé aux adhérents :

